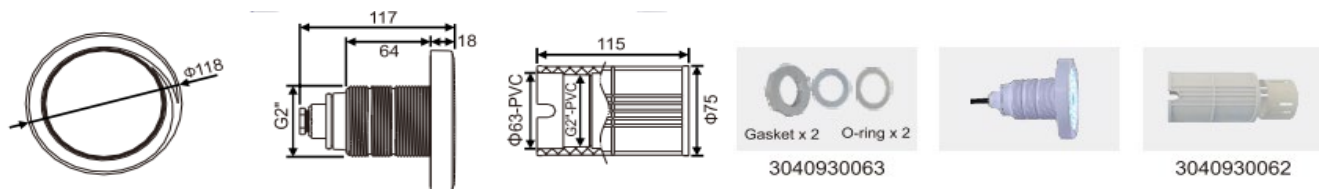


## REFLECTOR SUB ACUÁTICO - SERIE WL-ME

La serie ME de luces subacuáticas, con acople de rosca de 2" es compatible para instalar al interior de un nicho pasamuros y tubería PVC de 2". El lente en PC de cristal mejora la resistencia a la corrosión y la transparencia a un nuevo nivel. Se puede instalar en piscinas, spas y otras áreas húmedas.

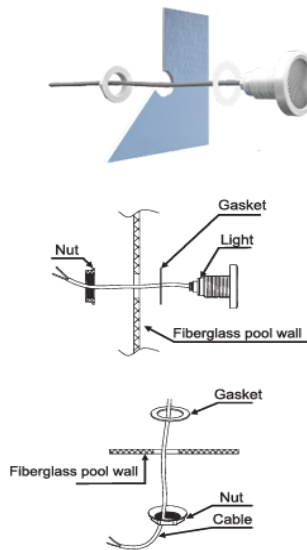
- CARACTERÍSTICAS:**
- El reflector se puede instalar en un pasamuros o tubería PVC de 2".
  - Puede incluir los accesorios para instalación en piscinas de liner o de concreto.

**DIMENSIONES:**

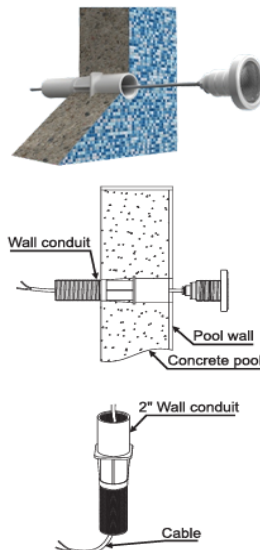


**ESQUEMAS DE INSTALACIÓN:**

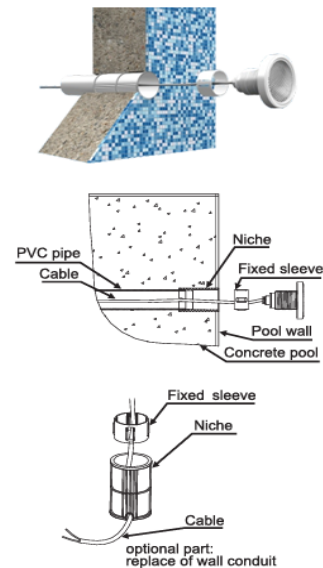
Panel pool installation



Concrete pool installation with wall conduit:



Concrete pool installation to 2"/63mm p



Modelo	Potencia (W)	Voltaje (V)	# de LED (Piezas)	Color	Luminosidad (luxes)	Tipo de instalación
WL-ME-LED108JTB	12W	12V	108	Blanco frio	1000	Directamente en tubería PVC de 2"
WL-ME-LED108JTC	12W	12V	108	RGB	300	